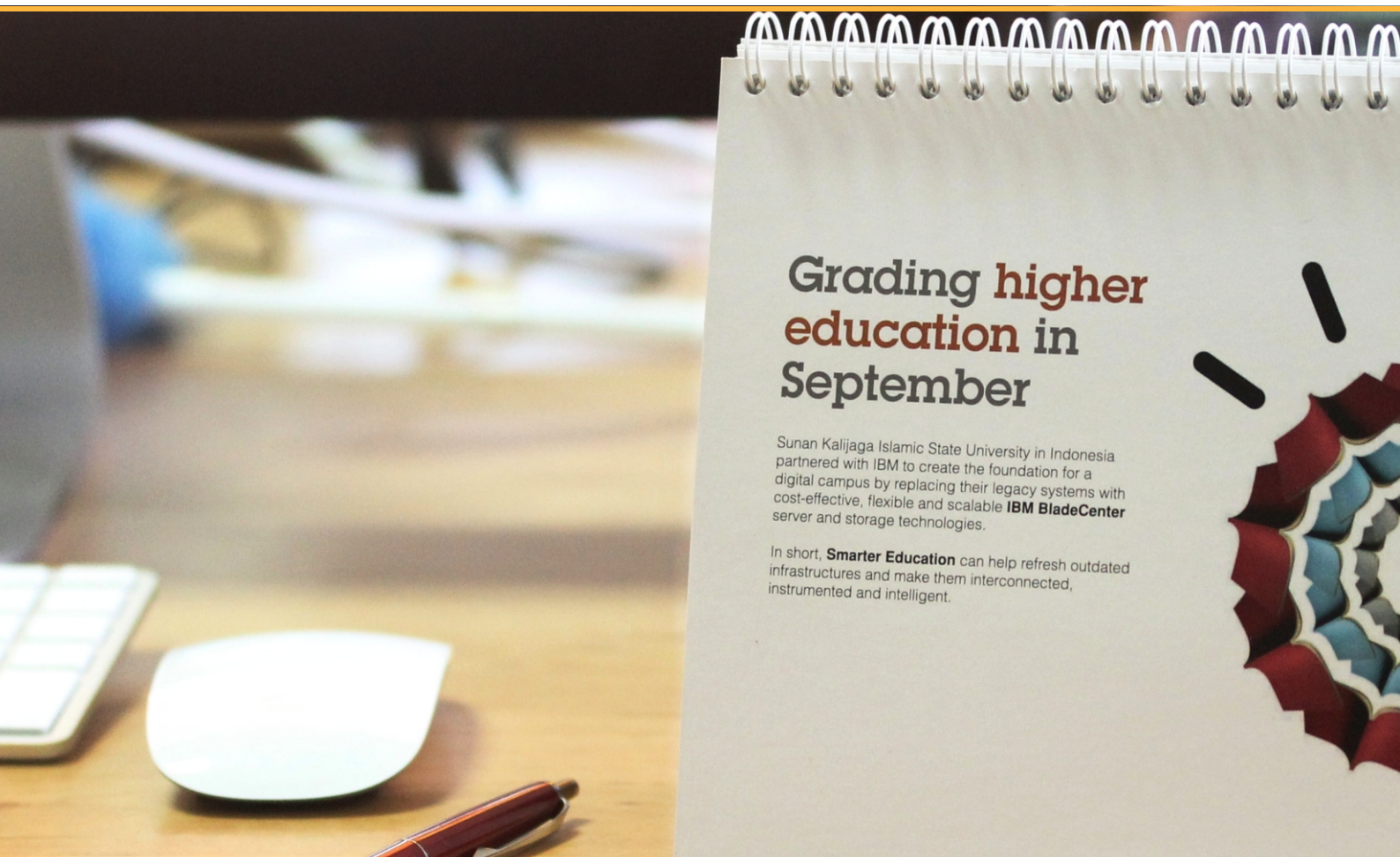




UNIVERSITAS ISLAM NEGERI  
**SUNAN KALIJAGA**  
YOGYAKARTA

# Panduan Pembayaran dengan Menggunakan Layanan Host to Host (H2H) Universitas Islam Negeri Sunan Kalijaga Yogyakarta



# Panduan Pembayaran dengan Menggunakan Layanan Host to Host (H2H) Universitas Islam Negeri Sunan Kalijaga Yogyakarta

Pembayaran semua jenis biaya pendidikan dapat dilakukan melalui bank yang menggunakan layanan Host to Host (H2H). Bank yang dapat digunakan oleh mahasiswa sebagai tempat pembayaran adalah sebagai berikut:

1. Bank Mandiri
2. Bank Rakyat Indonesia (BRI)
3. Bank Negara Indonesia (BNI)
4. Bank Syariah Mandiri (BSM)

Keempat bank tersebut telah melakukan kerja sama dengan pihak UIN Sunan Kalijaga untuk menerima layanan pembayaran biaya pendidikan mahasiswa dengan menggunakan kode tertentu. Berikut **kode institusi** UIN Sunan Kalijaga yang digunakan oleh bank-bank tersebut:

1. **10055** untuk Bank Mandiri
2. **019** untuk Bank Rakyat Indonesia (BRI)
3. **8033** untuk Bank Negara Indonesia (BNI)

Sedangkan **kode jenis pembayaran** biaya pendidikan yang ada di UIN Sunan Kalijaga adalah sebagai berikut:

1. **000** untuk pembayaran registrasi mahasiswa baru
2. **001** untuk pembayaran SPP tetap
3. **002** untuk pembayaran SPP variabel / mata kuliah berbayar
4. **100** untuk pembayaran penggantian / perpanjangan KTM
5. **101** untuk pembayaran KKN
6. **102** untuk pembayaran wisuda
7. **110** untuk pembayaran bebas perpustakaan
8. **121** untuk pembayaran TOEC
9. **122** untuk pembayaran IKLA
10. **130** untuk pembayaran ICT
11. **140** untuk pembayaran bebas laboratorium
12. **201 s.d 210** untuk pembayaran Semester Pendek (remidial) berdasarkan jumlah SKS mata kuliah yang akan ditempuh oleh mahasiswa. Contoh:
  - **201** untuk pembayaran semester pendek bagi mahasiswa yang mengambil 1 SKS
  - **202** untuk pembayaran semester pendek bagi mahasiswa yang mengambil 2 SKS
  - **203** untuk pembayaran semester pendek bagi mahasiswa yang mengambil 3 SKS
  - **204** untuk pembayaran semester pendek bagi mahasiswa yang mengambil 4 SKS
  - **205** untuk pembayaran semester pendek bagi mahasiswa yang mengambil 5 SKS
  - **206** untuk pembayaran semester pendek bagi mahasiswa yang mengambil 6 SKS
  - **207** untuk pembayaran semester pendek bagi mahasiswa yang mengambil 7 SKS
  - **208** untuk pembayaran semester pendek bagi mahasiswa yang mengambil 8 SKS
  - **209** untuk pembayaran semester pendek bagi mahasiswa yang mengambil 9 SKS
  - **210** untuk pembayaran semester pendek bagi mahasiswa yang mengambil 10 SKS
13. **300** untuk pembayaran sewa aset dan ruangan
14. **999** untuk pembayaran legalisir ijazah / transkrip nilai



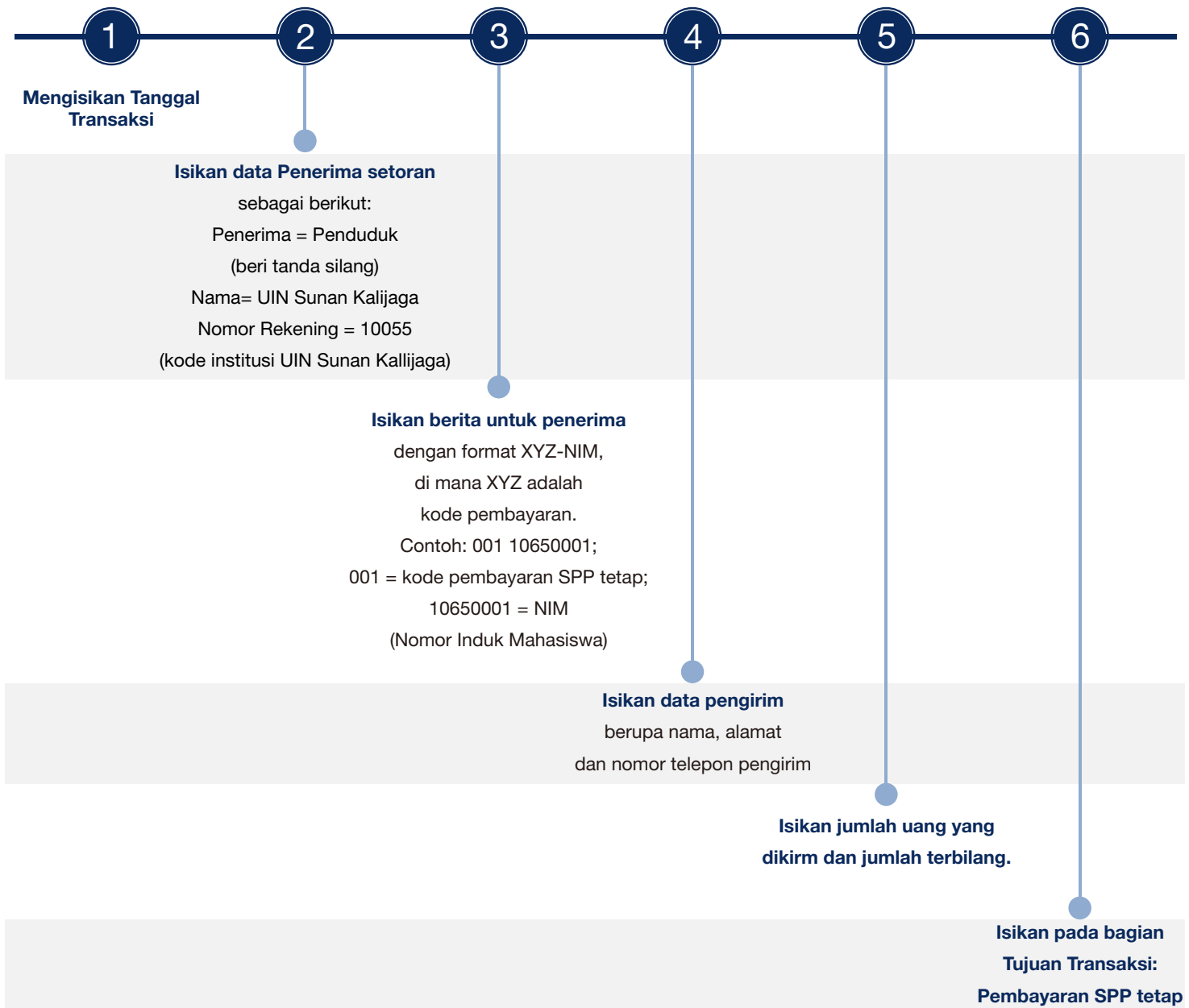
**mandiri**

# Panduan Pembayaran Menggunakan Layanan Host to Host (H2H) Universitas Islam Negeri Sunan Kalijaga

## Bank Mandiri



### Melalui Teller



# Panduan Pembayaran Menggunakan Layanan Host to Host (H2H) Universitas Islam Negeri Sunan Kalijaga

Bank Mandiri



## Contoh Slip Pembayaran via Teller

aplikasi setoran/transfer/kirring/inkaso  
deposit/transfer/clearing/collection form

mandiri

kepada PT Bank Mandiri (Persero) Tbk  
harap dilakukan transaksi berikut please do this transaction:  
jenis transaksi transaction  setoran ke rekening sendiri deposit to own account  transfer transfer  kirring/inkaso clearing/collection  bank draft bank draft

tanggal datu 3 Juni 2013

harap ditulis dengan huruf cetak fill in with block letters

VALIDASI validation

PENERIMA beneficiary  penduduk resident  bukan penduduk non-resident  
Nama name UIN SUNAN KALIWAGA  
Nomor rekening account number 10055  
Bank bank  
Alamat & nomor telepon address & telephone number

BERITA UNTUK PENERIMA message for beneficiary 001 + NIM  
Contoh: 0011065001

diisi oleh Bank filled out by bank

Jumlah transfer amount of transfer  
Komisi commission  
Biaya Pengiriman (DWT,AKIS,SAK) transfer charge  
Biaya Korresponden correspondent charge  
Sub Total  
Kurs rate  
Total

Pemohon dengan ini menyetujui sepenuhnya syarat-syarat dan ketentuan yang tercantum dalam formulir transaksi ini applicant hereby approves all terms and conditions on the nature of this transaction form

Pengisian Bank bank's authorization Tanda tangan pemohon applicant's signature

Tanda Tangan

PENGRIM applicant  penduduk resident  bukan penduduk non-resident  
Nama name Sulaiman Abdurrohman  
Alamat & nomor telepon address & telephone number Jl. Bulak Sumur No 79, Yogya 0816xxxxxxx

SUMBER DANA TRANSAKSI source of fund  
 Tunai cash  Debet rekening debit account  
 Cek/bilyet giro cheque

Bank Tertarik drawer bank	Nomor cek/BG cheque number	Valuta currency	Nominal
			Rp xxxxxx

Jumlah setoran/transfer/kirring/inkaso deposit/transfer/clearing/collection account  
Terbilang in words xxxxxxxx rupiah

BIAYA TRANSAKSI handling charge  
 Tunai cash  Debet rekening debit account  
Biaya bank korresponden correspondent charge  
 Pengirim applicant  Pemohon beneficiary  Lainnya others

TUJUAN TRANSAKSI underlying transaction Pembayaran SPP tetap

FD 276  
lembar 1 - untuk teller



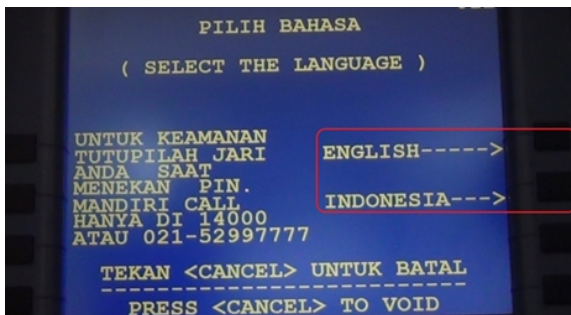
# Panduan Pembayaran Menggunakan Layanan Host to Host (H2H) Universitas Islam Negeri Sunan Kalijaga

## Bank Mandiri

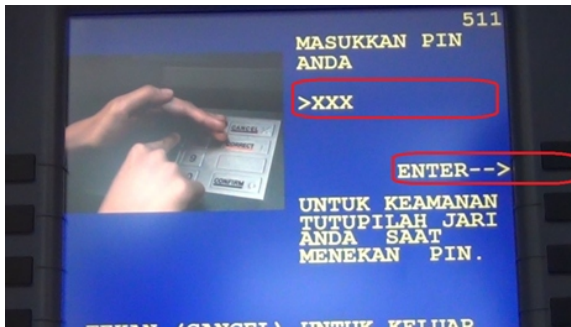


### Melalui ATM

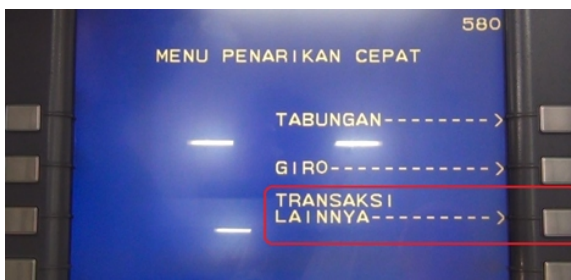
1 Pilih bahasa yang akan digunakan



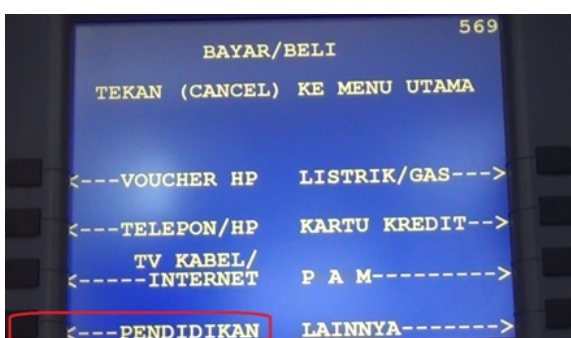
2 Masukkan PIN ATM, lalu tekan tombol Enter



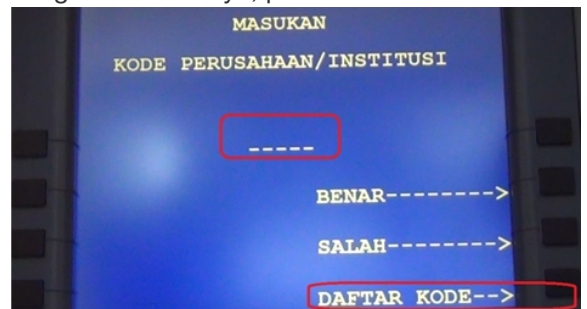
3 Pilih menu Transaksi Lainnya



4 Pilih menu Pendidikan



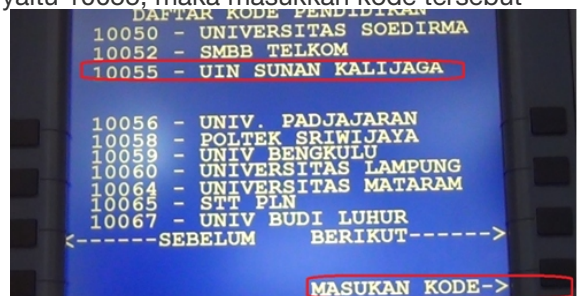
5 Ketikkan kode institusi UIN Sunan Kalijaga. Jika belum mengetahui kodenya, pilih menu Daftar Kode



6 Jika belum menemukan kode institusi UIN Sunan Kalijaga, maka pilih menu Berikut.



7 Jika sudah ditemukan kode institusi UIN Sunan Kalijaga, yaitu 10055, maka masukkan kode tersebut



8 Ketikkan kode institusi UIN Sunan Kalijaga, lalu pilih tombol Benar



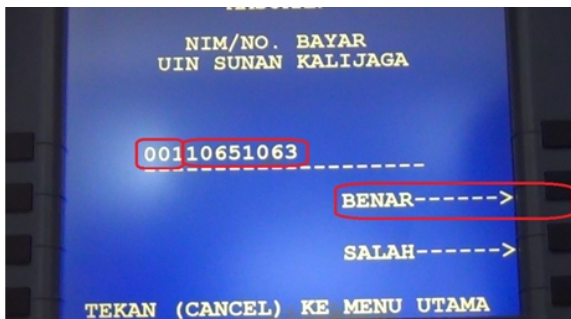
# Panduan Pembayaran Menggunakan Layanan Host to Host (H2H) Universitas Islam Negeri Sunan Kalijaga

## Bank Mandiri



### Melalui ATM

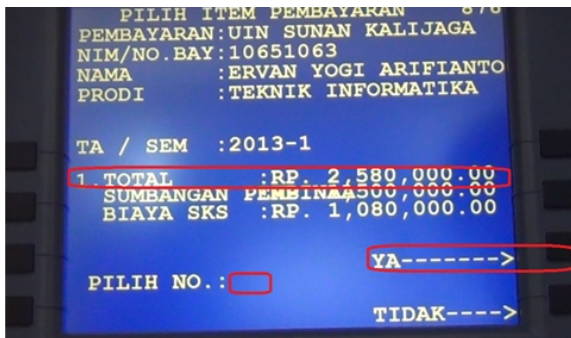
- 9** Masukkan kode billing\*) diikuti dengan dengan NIM. Contoh: 001 10651063; di mana 001=kode jenis pembayaran dan 10651063 = NIM, lalu tekan tombol Benar.



- 12** Transaksi selesai, tekan tombol Keluar



- 10** Masukkan nomor pembayaran yang tertera dilayar. Sebagai contoh, masukkan nomor 1 dengan total pembayaran Rp. 2.580.000,-. Setelah itu tekan tombol Ya.



- 11** Pilih menu Transaksi Lainnya




# Panduan Pembayaran Menggunakan Layanan Host to Host (H2H) Universitas Islam Negeri Sunan Kalijaga

## Bank Mandiri



### Melalui Internet Banking

1. Buka alamat: [www.bankmandiri.co.id](http://www.bankmandiri.co.id)



2. Masukkan User ID dan Password Internet Banking





# Panduan Pembayaran Menggunakan Layanan Host to Host (H2H) Universitas Islam Negeri Sunan Kalijaga

## Bank Mandiri



### Melalui Internet Banking

3. Pilih menu Pembayaran, kemudian pilih menu Pendidikan

The screenshot shows the 'MULTI PAYMENT' interface in the Mandiri Internet Banking system. The page is dated 10 Mar 2010, 10:41:46. The left sidebar contains a menu with categories like 'Transfer Dana', 'Pembayaran', and 'Pembelian'. The main content area is titled 'Internet Banking Mandiri' and includes a 'LOGOUT' link. The 'DARI REKENING' field is set to '0700095010703 - Tabungan Rp.'. Under 'Silahkan Pilih Pembayaran', the 'Penyedia Jasa' dropdown is set to '99990 SNMPTN Tes 2010'. There are input fields for 'KTP/SDM/NIK' and 'Keterangan'. The 'Dari Daftar Pembayaran' dropdown is set to 'Silahkan Pilih'. At the bottom, there are 'BATAL' and 'LANJUTKAN' buttons. A 'Catatan:' section is visible at the bottom of the form.

4. Masukkan No Rekening yang akan didebet dengan cara: (Lihat gambar 16)
  - a. Pilih 10055 UIN SUNAN KALIJAGA dari list Penyedia Jasa.
  - b. Menginput Kode Pembayaran, misal 001 untuk kode pembayaran SPP tetap disertai NIM. Contoh penggunaan: 00110650001.

# Panduan Pembayaran Menggunakan Layanan Host to Host (H2H) Universitas Islam Negeri Sunan Kalijaga

## Bank Mandiri



### Melalui Internet Banking

5. Untuk konfirmasi dan pembayaran, masukkan Challenge Code pada Token PIN Mandiri, dan masukkan PIN yang dihasilkan Token tersebut

The screenshot shows the Mandiri Internet Banking interface. The top left features the Mandiri Internet logo. A navigation menu on the left lists various services like 'Informasi Rekening', 'Transfer Dana', 'Pembayaran', 'Pembelian', and 'Transaksi Favorit'. The main content area displays a successful transaction confirmation for 'PEMBAYARAN PENDIDIKAN' (Education Payment) on 26 May 2012 at 11:02:17. The transaction details include: Nomor Transaksi: 08123928323, Tanggal - Jam: 06 Dec 2010 - 09:02:32, Dari Rekening: 1280004212434,00, Kode Penyedia Jasa: 10055, and Penyedia Jasa: 10055 UIN SUNAN KALIJAGA. Below this, a table lists the bill details with columns for Tagihan, Keterangan, Harga Tagihar, and Mata Uang. The bill amount is X,XXX,XXX.00 IDR. At the bottom, there is a 'Challenge code' field with the value 3984322741 and a prompt to enter the PIN Mandiri for confirmation using the APPLI 1 method. A small image of a PIN token is visible in the bottom right corner.

**mandiri internet** LOGOUT

26 May 2012, 11:02:17 HEL

**PEMBAYARAN PENDIDIKAN**

**Transaksi Anda Telah Berhasil**

Nomor Transaksi : 08123928323  
Tanggal - Jam : 06 Dec 2010 - 09:02:32  
Dari Rekening : 1280004212434,00  
Kode Penyedia Jasa : 10055  
Penyedia Jasa : 10055 UIN SUNAN KALIJAGA

Institusi : UIN SUNAN KALIJAGA  
NIM / NO.BAYAR : 00110340012  
Nama : Sulaiman  
JURUSAN : T. INFORMATIKA  
TA/SMSTR : 2012/1

Tagihan	Keterangan	Harga Tagihar	Mata Uang
00	REG	X,XXX,XXX.00	IDR

Jumlah Tagihan : X,XXX,XXX.00  
Biaya Tagihan : -  
Jumlah Pembayaran : X,XXX,XXX.00

Challenge code : 3984322741  
Masukkan 'PIN Mandiri' untuk Konfirmasi (Metode APPLI 1) :

Guna untuk aktivasi  
Cara menggunakan

# Panduan Pembayaran Menggunakan Layanan Host to Host (H2H) Universitas Islam Negeri Sunan Kalijaga

## Bank Mandiri



### Melalui Internet Banking

6. Klik tombol Cetak untuk mencetak detail transaksi atau klik tombol Simpan untuk menyimpan dokumen transaksi

The screenshot shows the Mandiri Internet Banking interface. The left sidebar contains a menu with categories like 'Informasi Rekening', 'Transfer Dana', 'Pembayaran', 'Pembelian', and 'Fasilitas Layanan'. The main content area displays a successful transaction confirmation for an education payment. The transaction details include the transaction number, date and time, account number, service code, and provider name. Below this, a table lists the bill details with columns for 'Tagihan', 'Keterangan', 'Harga Tagihar', and 'Mata Uang'. The total amount is shown as X,XXX,XXX.00 IDR.

**mandiri internet**

26 May 2012, 11:02:17 [LOGOUT](#) [HELP](#)

**PEMBAYARAN PENDIDIKAN**

**Transaksi Anda Telah Berhasil**

**Nomor Transaksi** : 08123928323  
**Tanggal - Jam** : 06 Dec 2010 - 09:02:32  
**Dari Rekening** : 1280004212434,00  
**Kode Penyedia Jasa** : 10055  
**Penyedia Jasa** : 10055 UIN SUNAN KALIJAGA

**Institusi** : UIN SUNAN KALIJAGA  
**Nama** : Sulaiman  
**Jurusan** : T. INFORMATIKA  
**TA/SMSTR** : 2012/1  
**PIN** : 510410

Tagihan	Keterangan	Harga Tagihar	Mata Uang
00	REG	X,XXX,XXX.00	IDR

**Jumlah Tagihan** : X,XXX,XXX.00  
**Biaya Tagihan** : -  
**Jumlah Pembayaran** : X,XXX,XXX.00



**BANK BRI**

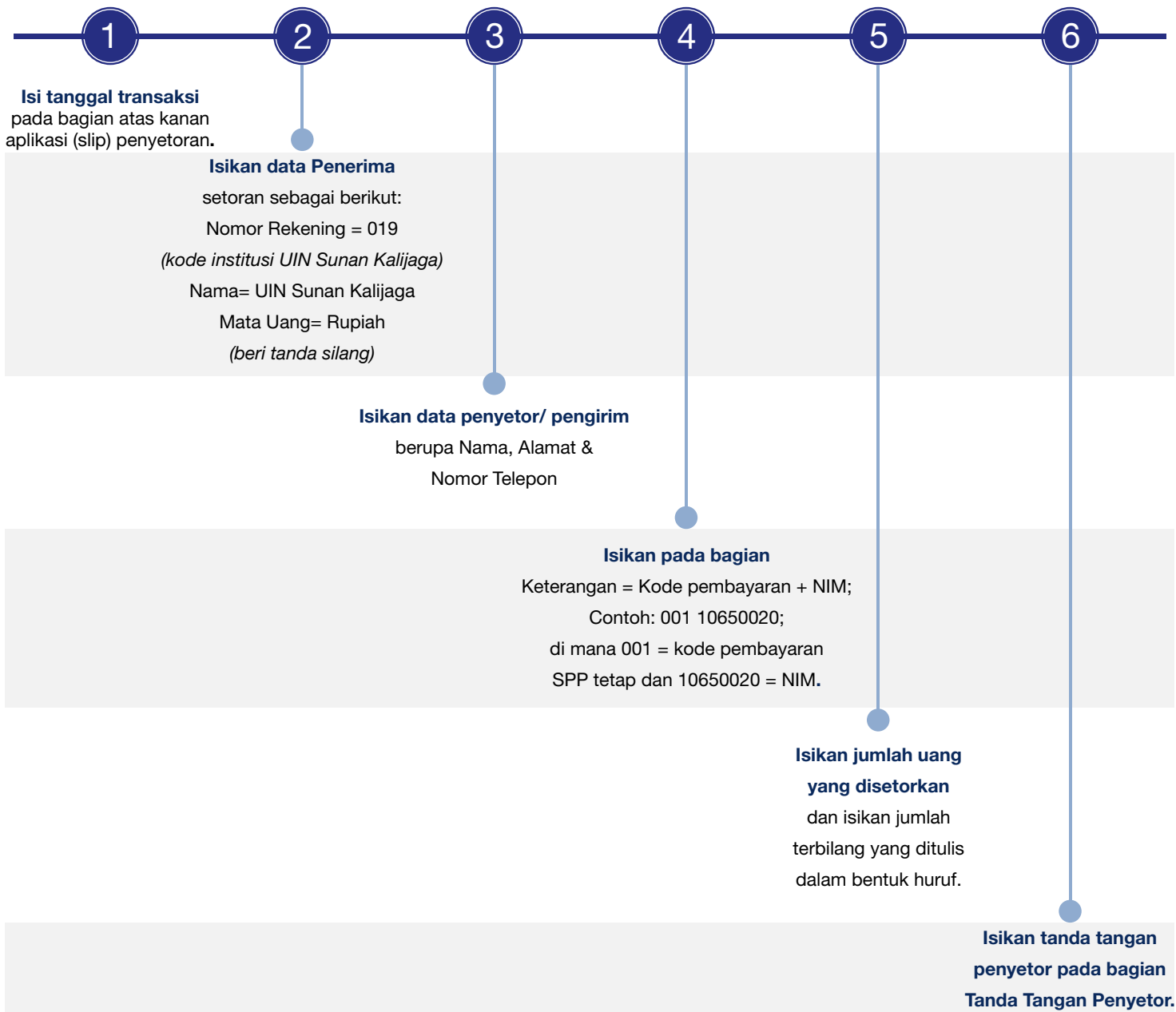


# Panduan Pembayaran Menggunakan Layanan Host to Host (H2H) Universitas Islam Negeri Sunan Kalijaga

## Bank BRI



### Melalui Teller



# Panduan Pembayaran Menggunakan Layanan Host to Host (H2H) Universitas Islam Negeri Sunan Kalijaga

**Bank BRI**



## Contoh Slip Pembayaran via Teller

<b>PT. BANK RAKYAT INDONESIA (PERSERO) Tbk.</b> <small>Validasi/validation</small>		<b>SLIP PENYETORAN</b> <b>DEPOSIT SLIP</b>	
		Tanggal .....	Bulan .....
		20..... Tahun	
<input type="checkbox"/> BritAma <input type="checkbox"/> BritAma Dollar <input type="checkbox"/> Simpedes <input type="checkbox"/> Simaskot <input type="checkbox"/> Giro <input type="checkbox"/> Tabungan Haji <input type="checkbox"/> Pinjaman			
Disetor ke / Deposit to Nomor Rekening / Acc No : ..... <b>019</b> Nama / Name : ..... <b>UIN Sunan Kalijaga</b> Kanca / KCP / BRI Unit/Branch : ..... Mata Uang / Currency : <input checked="" type="checkbox"/> Rupiah <input type="checkbox"/> Valas/Forex .....		Tunai/Cek/BG/Cash/Cheque <b>600.000,-</b>	Jumlah/Amount <b>600.000,-</b>
Penyetor / Depositor Nama / Name : ..... <b>R. Gatra</b> Alamat / Address : ..... <b>Jl. Kaliurang Km. 10 No 123</b> Sumber Dana / Source of Fund* : ..... <b>0274-123456</b>		Sub Total <b>600.000,-</b>	Contoh jumlah yang disetor
Keterangan / Remarks : ..... <b>Kode pembayaran+NIM</b> ..... <b>Contoh: 001 10650020</b>		Kurs / Rate ** Biaya / Charges** <b>Total 600.000,-</b>	
		Terbilang / Amount In Words <b>Enam ratus ribu rupiah</b>	Jumlah terbilang
		Teller T. Penyetor / Depositor's Signature	Tanda tangan penyetor
<small>Sesuai Peraturan Bank Indonesia yang berkaitan dengan Prinsip Mengenai Nasabah ;          * Khusus diisi bagi nasabah yang tidak memiliki rekening di BRI dengan jumlah Penyetoran &gt; Rp 100 juta tunai dan dilampiri fotocopy identitas          ** Diisi oleh bank</small>		<small>Transaksi dianggap sah apabila slip penyetoran ini divalidasi dan dibubuhi tanda tangan teller          Lembar 1 untuk Bank          Lembar 2 untuk Nasabah</small>	

# Panduan Pembayaran Menggunakan Layanan Host to Host (H2H) Universitas Islam Negeri Sunan Kalijaga



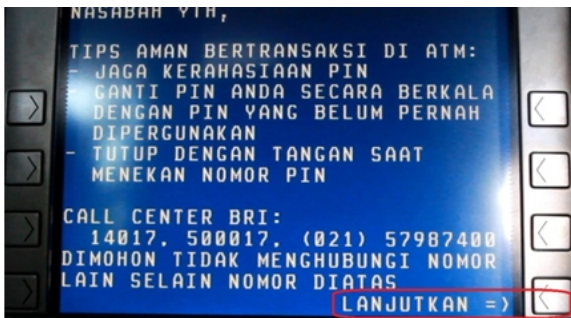
## Bank BRI

### Melalui ATM

1 Pilih bahasa yang akan digunakan



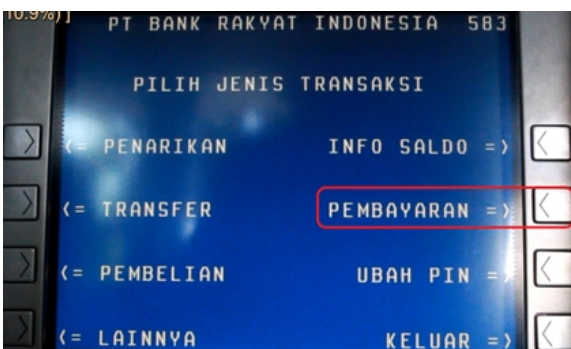
2 Tekan tombol Lanjutkan



3 Masukkan PIN ATM anda



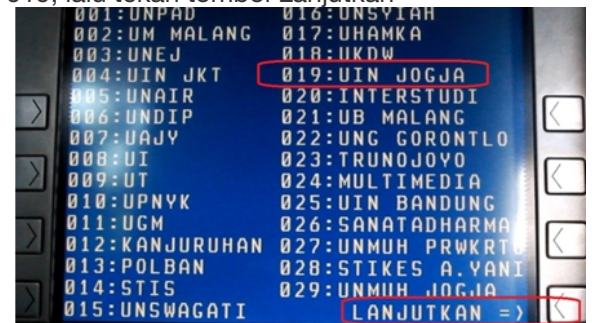
4 Pilih menu Pembayaran



5 Pilih menu Pendidikan

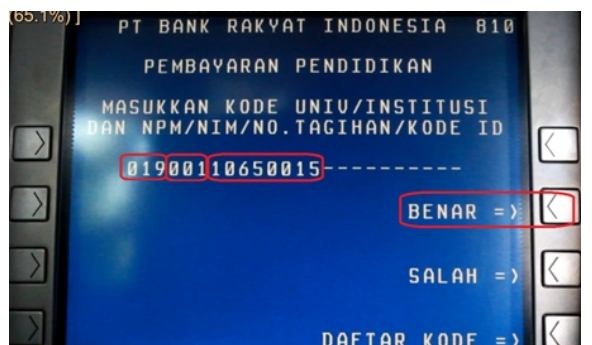


6 Silahkan lihat kode institusi UIN Sunan Kalijaga, yaitu 019, lalu tekan tombol Lanjutkan



7 Masukkan kode billing dengan format: **019 XYZ NIM.**

- a. 019 adalah kode instansi UIN Sunan Kalijaga pada BRI
  - b. XYZ adalah kode pembayaran; Misal: 001 untuk pembayaran SPP tetap.
  - c. NIM adalah Nomor Induk Mahasiswa; Misal: 10650015
- Contoh: jika ada mahasiswa dengan NIM 10650015 ingin membayar SPP tetap, maka kode yang dimasukkan adalah



# Panduan Pembayaran Menggunakan Layanan Host to Host (H2H) Universitas Islam Negeri Sunan Kalijaga



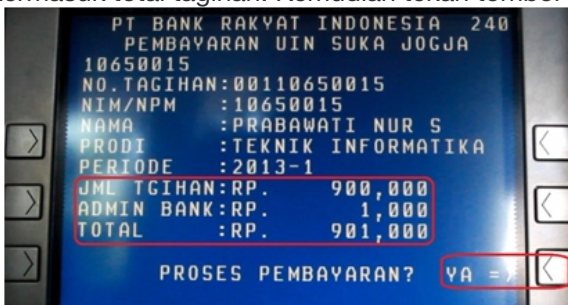
## Bank BRI

### Melalui ATM

9 Menunggu transaksi sedang diproses



10 Di layar terlihat informasi transaksi yang terjadi termasuk total tagihan. Kemudian tekan tombol Ya.





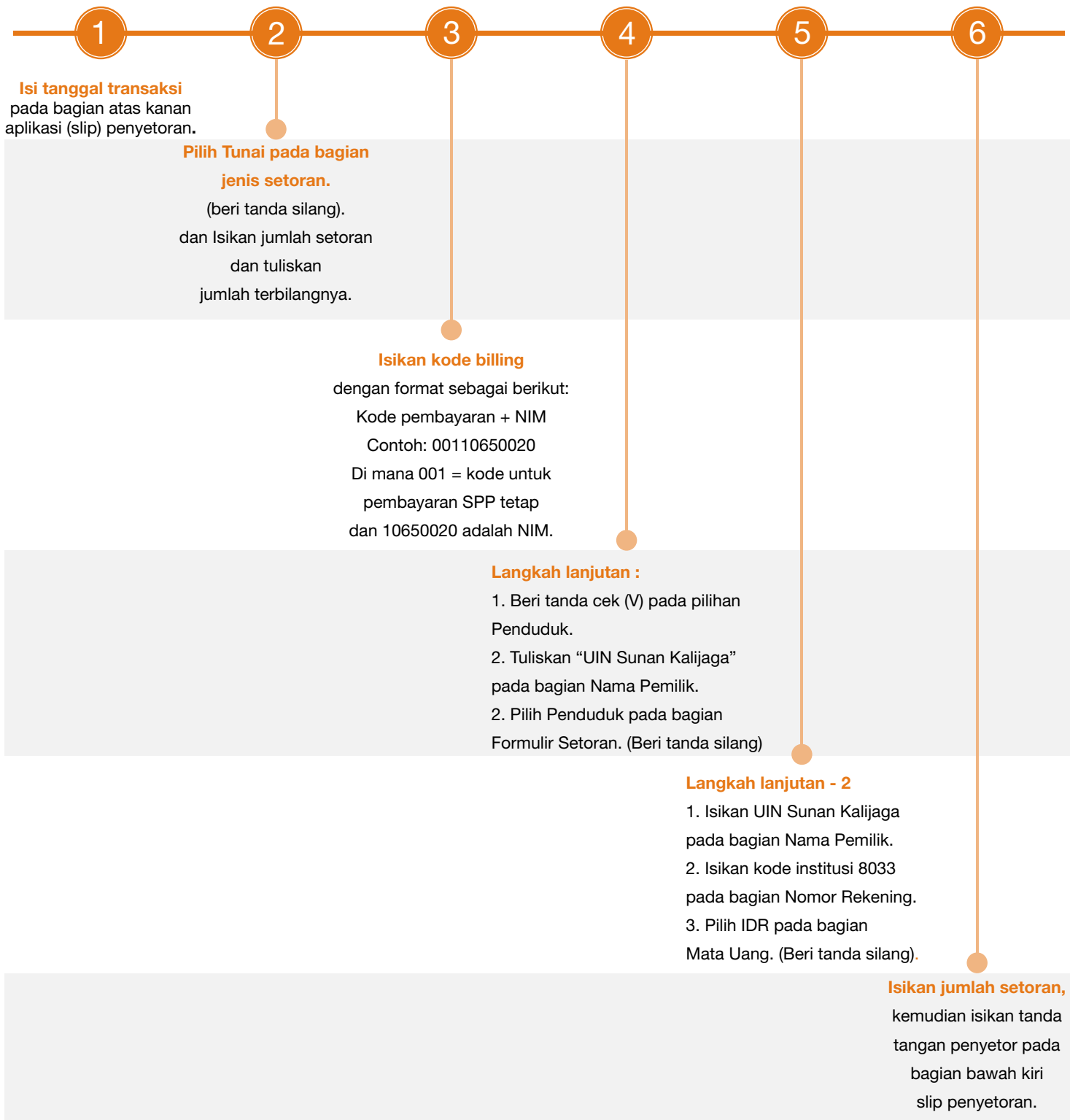


# Panduan Pembayaran Menggunakan Layanan Host to Host (H2H) Universitas Islam Negeri Sunan Kalijaga

## Bank BNI



### Melalui Teller



# Panduan Pembayaran Menggunakan Layanan Host to Host (H2H) Universitas Islam Negeri Sunan Kalijaga

Bank BNI



## Contoh Slip Pembayaran via Teller

**BNI** Tanggal : \_\_\_\_\_

**Formulir Setoran Rekening**

Penduduk\*  Bukan Penduduk\*\*

Nama Pemilik : **UIN Sunan Kalijaga**

Nomor Rekening : **8033**

Mata Uang :  IDR  USD

No. & Tgl. Cek/BG	Bank/Cabang	Jumlah Valas	Kurs	Jumlah Rupiah

Biaya

Total yang Dibayarkan

Setoran :  Tunai  Non Tunai

Jenis Rekening :  BNI Giro  BNI Deposito  BNI Dollar  
 Pinjaman  Kartu Kredit

Jumlah Setoran : **Rp. XXX XXX,-**

Terbilang : **XXXXXXXXXXXX Rupiah**

Keterangan : **Kode pembayaran + NIM  
Contoh: 001 10650020**

Pejabat Bank Teller

**Tanda tangan  
Penyetor**

Lembar 1 : Bank

Sah jika ada cetakan data komputer atau tanda tangan yang berwenang  
\* Transaksi oleh penduduk di atas Rp 100 juta wajib mengisi form P2MN (KYC)  
\*\* Transaksi oleh bukan penduduk di atas USD 10.000 atau ekuivalennya wajib mengisi form LLD1

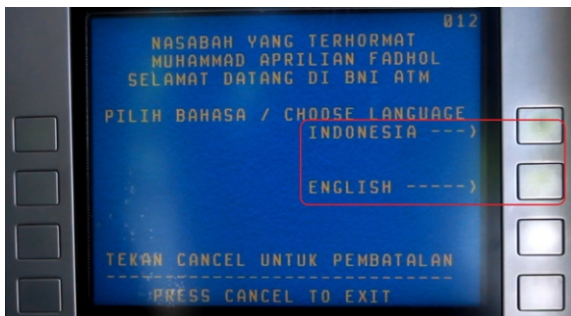
# Panduan Pembayaran Menggunakan Layanan Host to Host (H2H) Universitas Islam Negeri Sunan Kalijaga

## Bank BNI



### Melalui ATM

**1** Pilih bahasa yang akan digunakan.



**2** Masukkan PIN ATM, lalu tekan tombol Benar



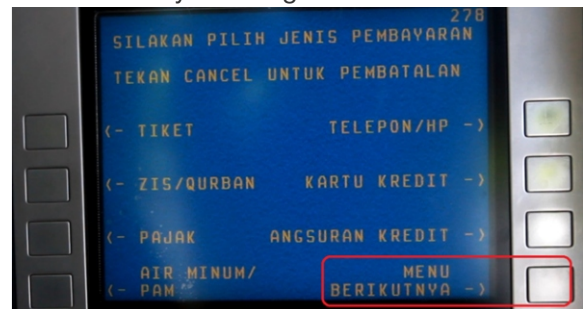
**3** Tekan tombol Menu Lain, untuk memilih menu lain



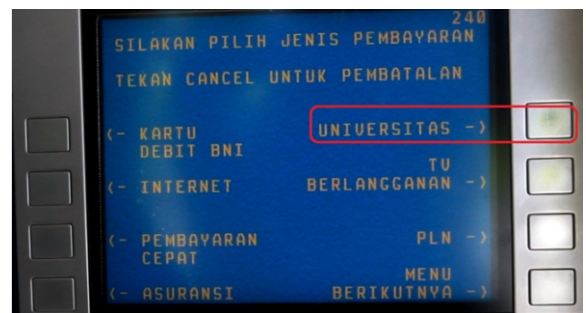
**4** Tekan tombol Pembayaran untuk memilih menu pembayaran



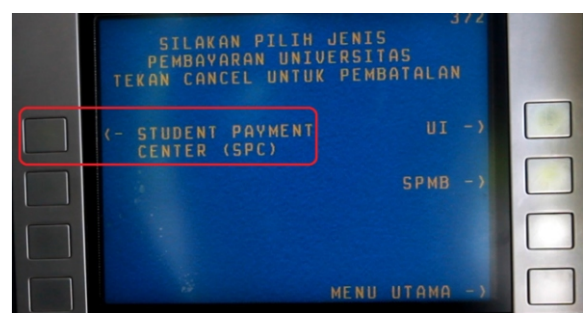
**5** Tekan tombol Menu Berikutnya untuk memilih menu berikutnya. Lihat gambar



**6** Tekan tombol Universitas untuk memilih kode universitas



**7** Tekan tombol Student Payment Center (SPC).



**8** Tekan tombol Kode Lembaga Pendidikan untuk mencari kode institusi UIN Sunan Kalijaga





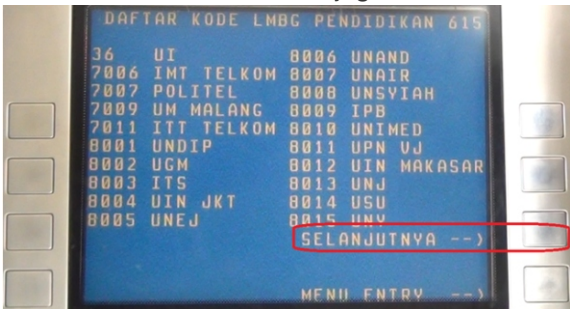
# Panduan Pembayaran Menggunakan Layanan Host to Host (H2H) Universitas Islam Negeri Sunan Kalijaga

## Bank BNI

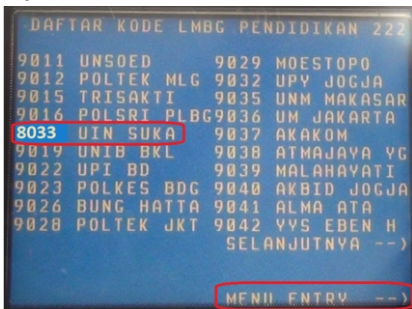


### Melalui ATM

**9** Tekan tombol Selanjutnya jika belum menemukan kode institusi UIN Sunan Kalijaga



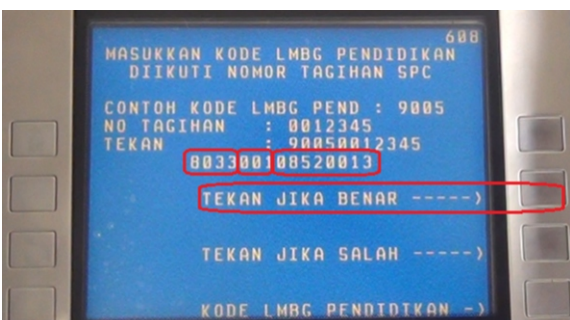
**10** Jika sudah menemukan kode institusi UIN Sunan Kalijaga, yaitu 8033, kemudian tekan tombol Menu Entry



**11** Masukkan kode billing dengan format: **8033 XYZ NIM.**

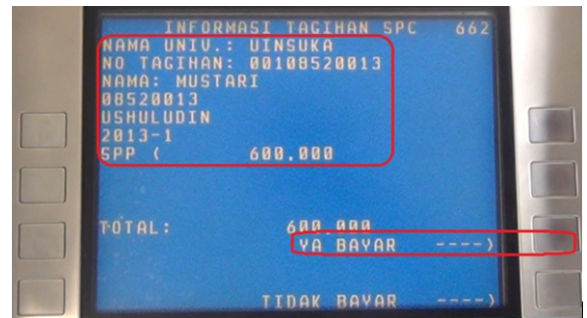
- a. 8033 adalah kode instansi UIN Sunan Kalijaga pada BNI
- b. XYZ adalah kode pembayaran; Misal: 001 untuk pembayaran SPP tetap.
- c. NIM adalah Nomor Induk Mahasiswa; Misal: 08520013

Contoh: jika ada mahasiswa dengan NIM 08520013 ingin membayar SPP tetap, maka kode yang dimasukkan adalah

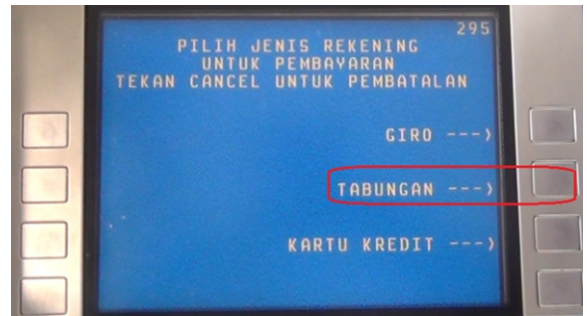


**12** Setelah memasukkan kode billing seperti langkah nomor 11, maka tekan tombol Tekan Jika Benar, jika kode yang dimasukkan sudah benar

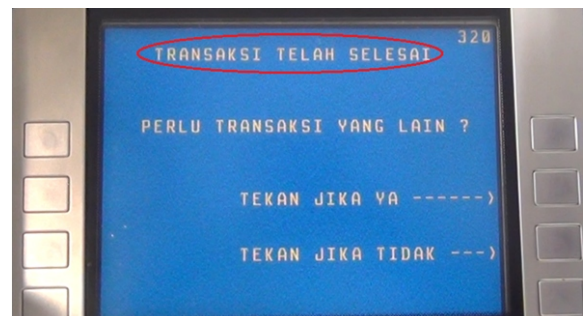
**13** Informasi tagihan akan muncul di layar, lalu tekan tombol Ya Bayar. Lihat gambar



**14** Tekan tombol Tabungan untuk memilih jenis rekening yang digunakan



**15** Kemudian akan tampil keterangan bahwa transaksi telah selesai



# Panduan Pembayaran Menggunakan Layanan Host to Host (H2H) Universitas Islam Negeri Sunan Kalijaga

## Bank BNI



### Melalui Internet Banking

1. Buka alamat internet banking BNI yaitu: <https://ibank.bni.co.id>
2. Pada halaman login, isikan User ID, Password dan ketik karakter yang sudah ditentukan.

3. Klik menu Transaksi, lalu pilih sub menu Pembayaran Tagihan. Lihat gambar 45.



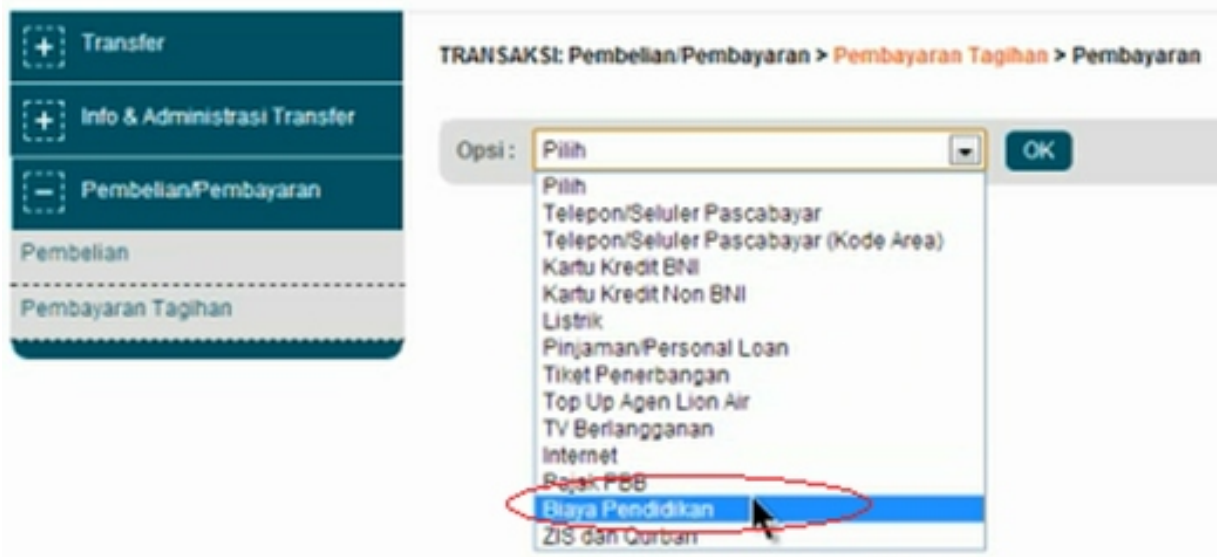
# Panduan Pembayaran Menggunakan Layanan Host to Host (H2H) Universitas Islam Negeri Sunan Kalijaga

## Bank BNI



### Melalui Internet Banking

4. Pilih opsi Biaya Pendidikan, lalu pilih tombol OK



5. Pilih Pembayaran pada bagian Tipe Layanan dan pilih UIN Sunan Kalijaga pada bagian Perguruan Tinggi. Ketik nomor tagihan sesuai dengan jenis pembayaran dengan format: Kode Pembayaran + NIM. Contoh: 10109650061, di mana 101 adalah kode pembayaran wisuda dan 09650061 adalah NIM.



# Panduan Pembayaran Menggunakan Layanan Host to Host (H2H) Universitas Islam Negeri Sunan Kalijaga

## Bank BNI



### Melalui Internet Banking

6. Masukkan kode BNI e-Secure Response, lalu klik tombol Bayar

Masukkan informasi keamanan Anda untuk melakukan konfirmasi transaksi

Detil Konfirmasi

Masukkan 8 angka yang tertulis ini pada BNI e-Secure Anda (APPLI-2)

BNI e-Secure Challenge: 37517639

Masukkan 8 angka yang dihasilkan BNI e-Secure Anda

BNI e-Secure Response:

7. Kemudian akan tampil detail pembayaran yang telah dilakukan. Klik icon Print untuk mencetak dokumen detail pembayaran

Nomor Tagihan:	10109650051				
Nama Perguruan Tinggi:	UIN Sunan Kalijaga				
Nomor Mahasiswa:	09650051				
Nama Mahasiswa:	MUHAMMAD ASFARUDIN				
Jurusan:	SAINTEK				
Rincian Pembayaran:	<table><thead><tr><th>Informasi Tagihan</th><th>Jumlah Pembayaran</th></tr></thead><tbody><tr><td>WISUDA</td><td>500,000.00</td></tr></tbody></table>	Informasi Tagihan	Jumlah Pembayaran	WISUDA	500,000.00
Informasi Tagihan	Jumlah Pembayaran				
WISUDA	500,000.00				
Jumlah Pembayaran:	IDR 500,000.00				
Biaya Admin:	IDR 0.00				
Total Pembayaran:	IDR 500,000.00				
Keterangan:					
Rekening Debet:	00000000225310723				
Periode Pembayaran:	2012/2013				
Nomor Referensi:	20131113155710182863				
Tanggal Pembayaran:	13-Nov-2013				
Nomor Jurnal Bank:	790665				

Harap unduh dan simpan/cetak bukti transaksi Anda.

Format File Unduhan

PDF file

